

D-METER B1 比亞迪數位儀錶

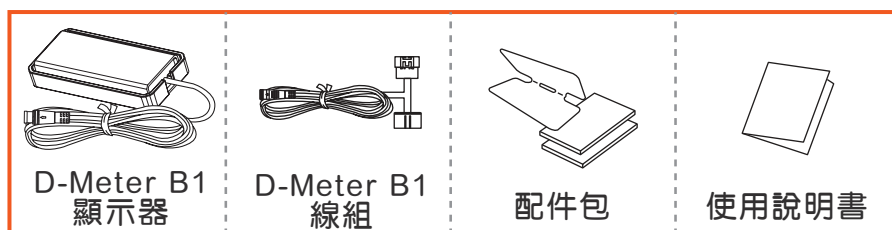
FOR BYD ATTO 3 AND SEAGULL

Ver.0.0.1

SW10172

► 內容物

以下圖片僅供參考,請以實物為主



● 商品若轉讓給他人，請務必將說明書一併附加。

► 產品特點

專為 BYD Atto 3 和 Seagull 開發的D-Meter B1 顯示器，提供精確的行車資訊顯示。具備直觀的界面，讓您輕鬆查看馬達動力、馬達扭力、馬達溫度、電池溫度、電壓、冷卻液溫度等關鍵資訊，方便駕駛即時查看。

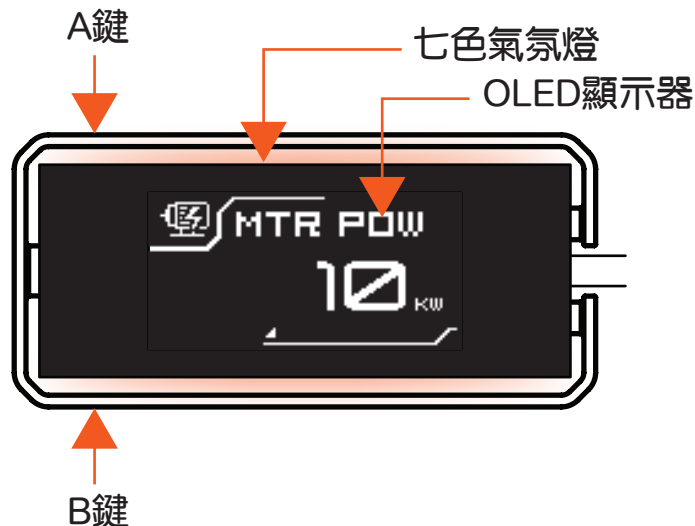
D-Meter B1 採OLED螢幕，辨識度佳，且具備警示功能，讓駕駛不必分神即可快速瀏覽行車資訊，不僅提升駕駛體驗，也增強行車安全性，更有效管理車輛運行狀況。

► 操作說明

本產品的按鍵設置於產品內部，因此安裝時可選擇兩種固定方式

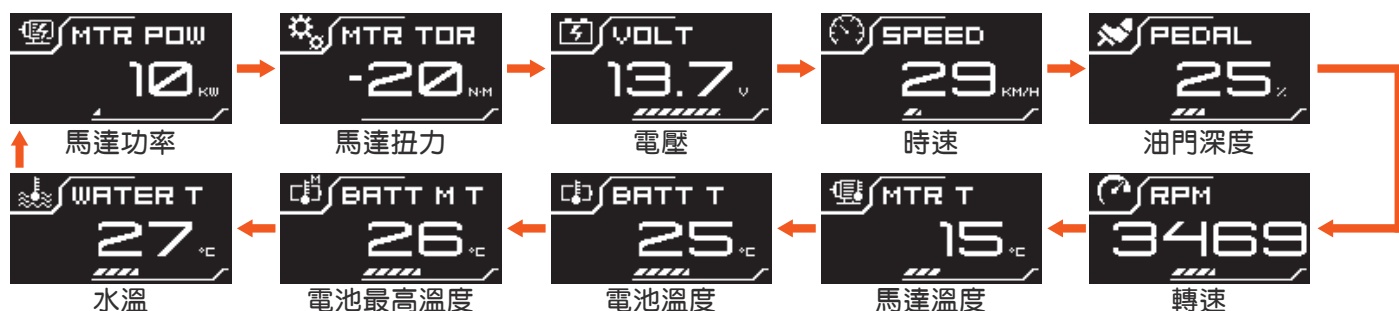
- 1.直接黏貼: 將雙面膠貼在產品的背面,直接黏貼在中控台。
- 2.使用支架: 將雙面膠貼在支架與本體。

黏貼完成後，撥動鋁框上(A鍵)下(B鍵)來操作本產品。



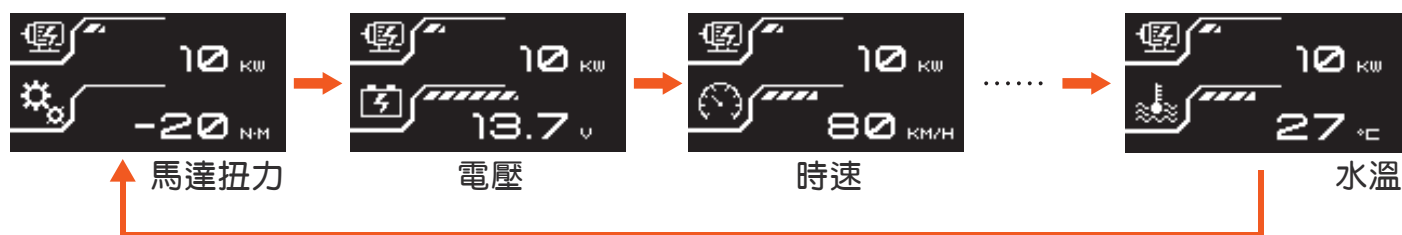
1. 更改欄位數

短按A鍵(會循環切換)



2. 雙模式切換

可同時顯示二個資訊，先按A鍵選定資訊一後，再按B鍵來選定資訊二



短按B鍵(會循環切換，順序與單模式切換相同)

▶ 設定說明

於主畫面長按A鍵進入設定頁

短按A為循環切換
短按B進入該項設定



警示值設定



進入設定各資訊的警示值。(詳情請見第3頁)

單位



可依據習慣更改顯示單位。

時速校準



當車輛提供之時速有誤差時，可進行百分比調整。

燈色



流光: RGB、ARGB
恆亮: O=Orange、G=Green
B=Blue、C=Cyan-blue
P=Purple

亮度



1. 以10%為一單位增加或減少。
2. 0%時背光完全關閉不顯示。

選擇車種



可選擇海鷗(Seagull)或元Plus (Atto 3)兩種車型

方向



針對左右駕車型，顯示畫面可以做水平翻轉，方便藏線與固定。

回復出廠設定



可回復至出廠設定值。

資訊



網址、硬體與軟體版本資訊。

▶ 警 示 值 設 定

以下7個資訊可以設定警示值



▶ 產 品 設 定 對 應 列 表

	預設警示值		設定範圍		預設單位
馬達功率	>150 KW		OFF~299 KW		KW
馬達扭力	>150 N·M		OFF~995 N·M		N·M
時速	>120 KM/H	>75 MPH	OFF~300 KM/H	OFF~300 MPH	KM/H
轉速	>8000 RPM		OFF~19900 RPM		RPM
馬達溫度	>140 °C	>284 °F	OFF~255 °C	OFF~491 °F	°C
電池溫度	>60 °C	>140 °F	OFF~255 °C	OFF~491 °F	°C
水溫	>100 °C	>212 °F	OFF~255 °C	OFF~491 °F	°C

產品如需維修保固時，請將產品本體和配件收集齊全，送回至購買處。



地址: 彰化縣秀水鄉金興村番花路163號 信箱: info@autojaw.com
電話: +886-4-7681140 傳真: +886-4-7698587

Copyright 1999-2026 AUTO JAW CO,LTD ALL Rights Reserved.

