

單向閥門解除器

For Factory Electronic Exhaust Valves

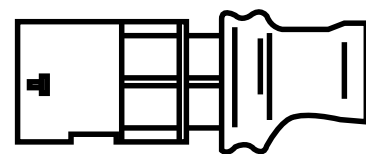
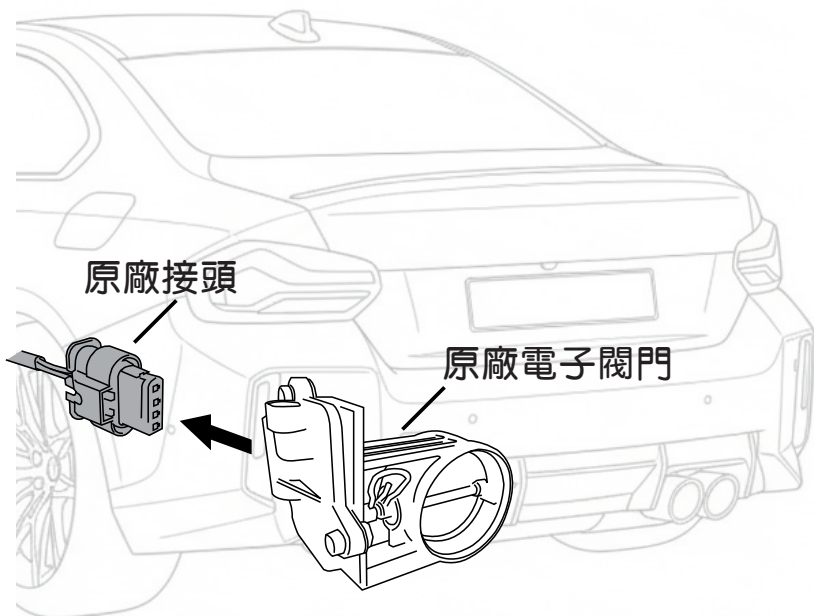
Ver.0.0.1

單向閥門解除器直接安裝於原廠電子排氣閥門插頭，透過模擬原廠閥門的回饋訊號提供給 ECU，避免系統因誤判閥門狀態引發故障燈，甚至進入節氣門限制。

本產品隨插即用，無須剪線、無需改寫 ECU 程式。無論是加裝獨立閥門控制器，或在改裝直通排氣系統時移除原廠閥門馬達，皆可發揮其功能而不會引發 ENGINE CHECK 故障燈。

STEP. 1

拔下原廠接頭



單向閥門解除器

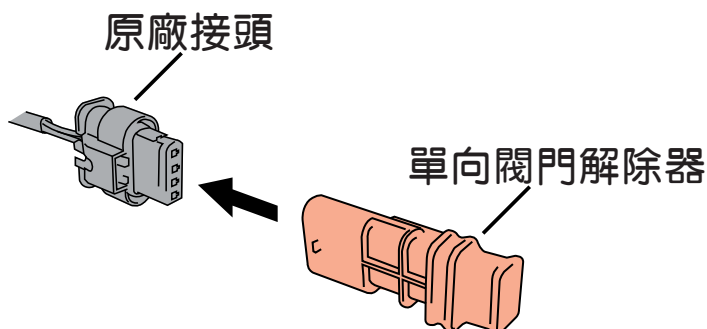
SW48002: 4P T1.0

SW48003: 3P T1.0

SW48008: 4P T2.0

STEP. 2

將單向閥門解除器連接到原廠接頭





地址: 彰化縣秀水鄉金興村番花路163號 信箱: info@autojaw.com
電話: +886-4-7681140 傳真: +886-4-7698587

Copyright 1999-2025 AUTO JAW CO,LTD ALL Rights Reserved.

