

V-CONTROLLER 二代電子閥門控制器-改裝型

Electronic Exhaust Controller II-Modified

Ver.0.0.1

BMW 10149
BENZ 10150

► 內 容 物

以下圖片僅供參考,請以實物為主



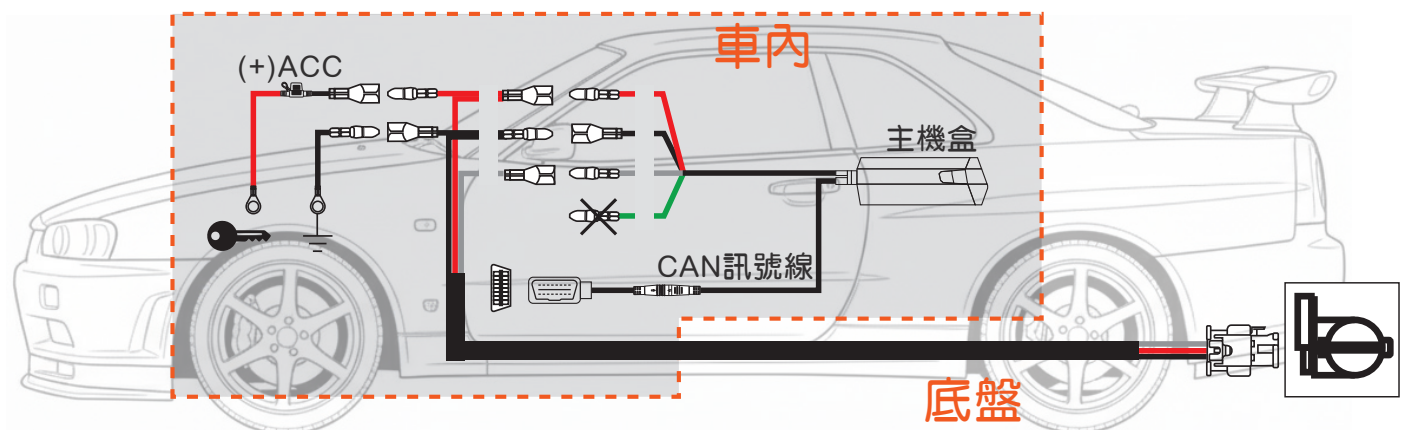
● 商品若轉讓給他人，請務必將說明書一併附加。

► 產 品 特 點

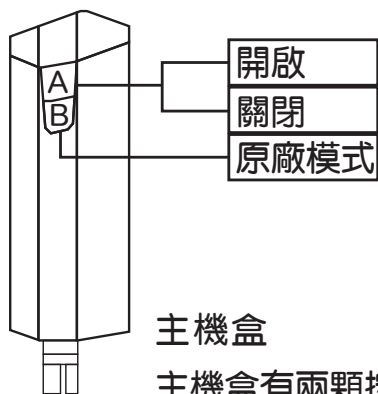
- ON(完全開啟)、OFF(完全關閉)、AUTO(需連接OBDII)、Nor(控制器不介入)。
- 原廠規格專用插頭，安裝簡單方便。
- 遙控器、APP、主機皆可同步切換模式。
- 每次發動時的閥門狀態，會依據APP的預設模式。
- 具有優先權，可以在任何駕駛模式下控制閥門開關。

► 配 線 說 明

- 請斷電安裝，避免通電狀態誤觸車身造成產品短路。
- 機器無防水，請將線路從底盤穿進車內，佈線必須無干涉、無拉扯，並按照顏色連接。
- 不同的產品型號，其配線組件將有所不同。請於購買前確認接頭與版本。
- 閥門OFF狀態僅能低速行駛，切莫大催油門可能引發故障燈或對車輛造成損壞。

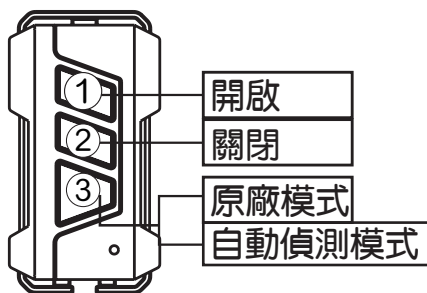


▶ 操作說明



主機盒

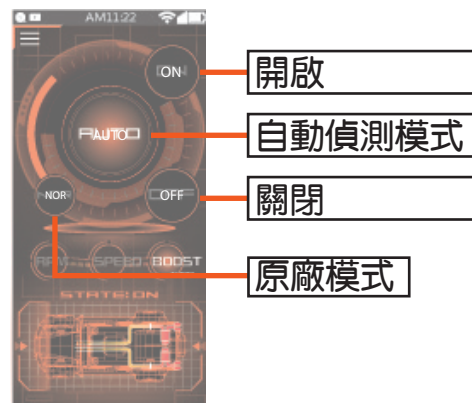
主機盒有兩顆按鍵
A鍵控制開關
B鍵切換原廠模式



遙控器

遙控器有三顆按鍵

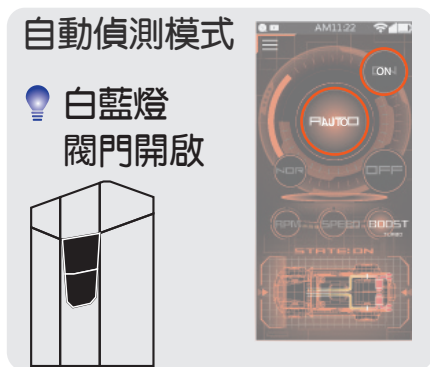
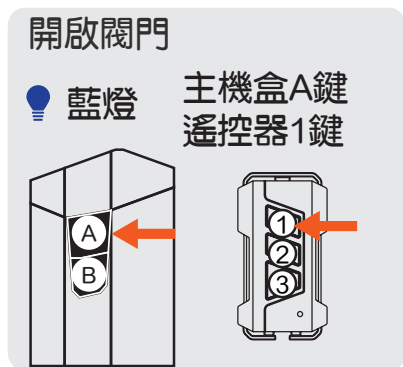
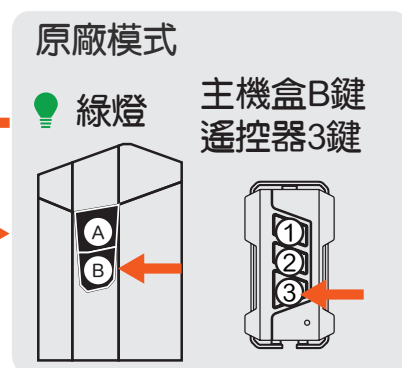
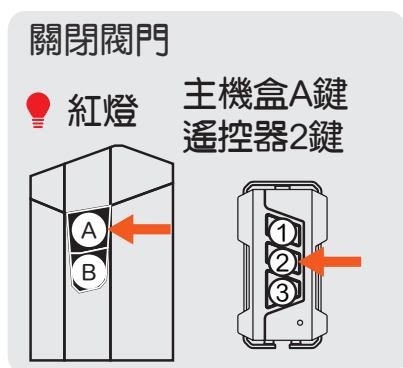
①鍵為開啟
②鍵為關閉
③鍵為自動偵測模式，
再按一次為原廠模式，
重複循環



IOS/Android系統手機程式

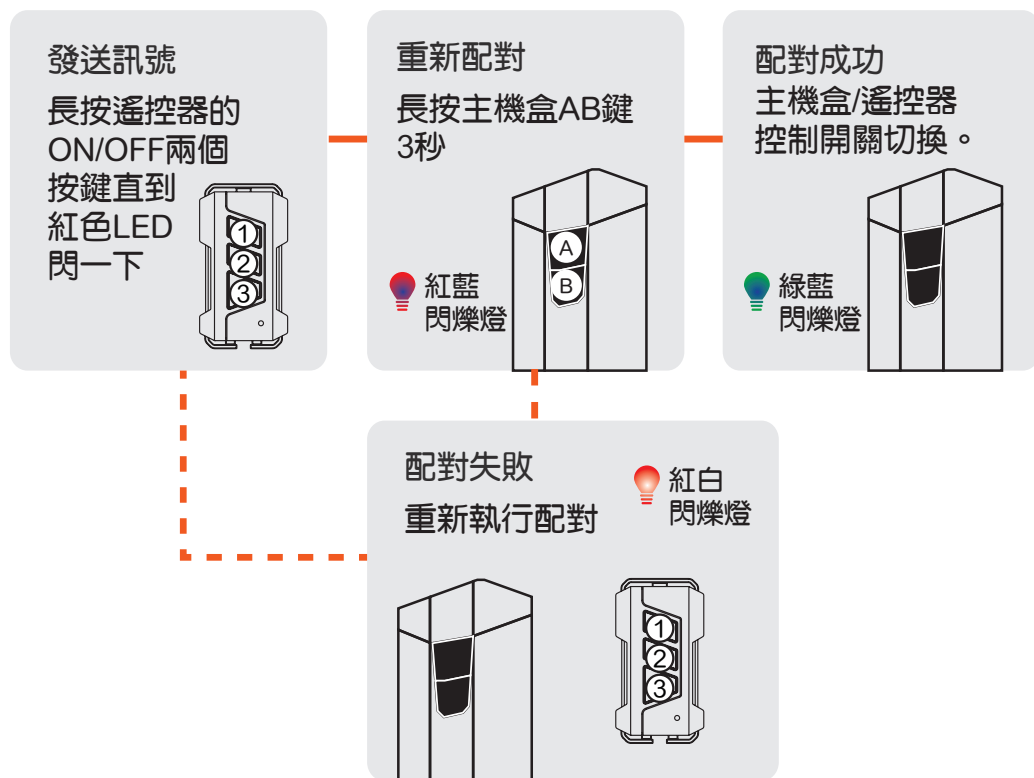
點選畫面，可使用
APP藍牙控制開關以
及自動偵測模式及原
廠模式。

(注意:當使用市售閥門時，無法使用「B」，「③」鍵與APP中的NOR模式)

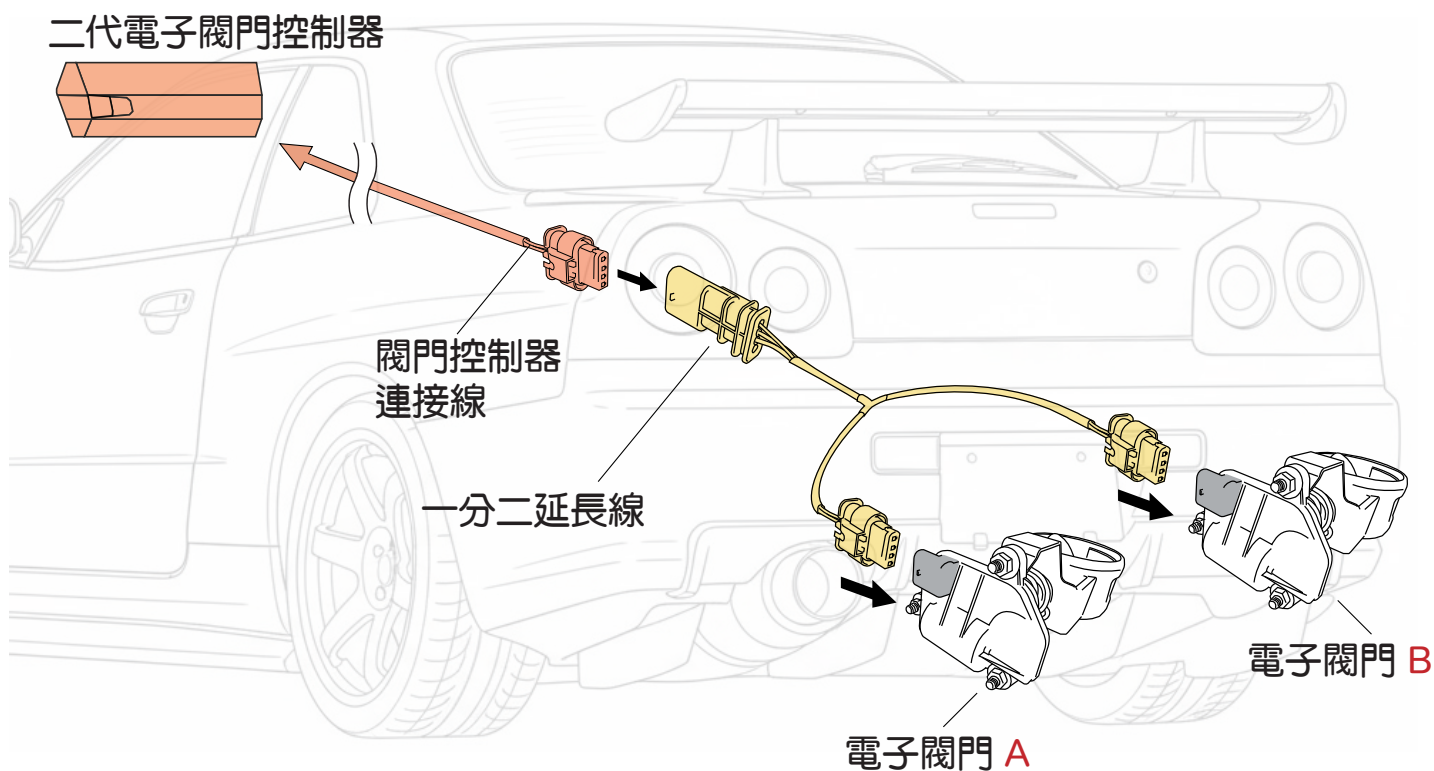


💡 白燈閃爍提示使用者，OBD II車用線組脫落或拔除。

▶ 遙控器配對



▶ 雙 閥 門 連 接



產品如需維修保固時，請將產品本體和配件收集齊全，送回至購買處。

▶ APP 使用教學

可搭配APP使用本產品。

下載連結QR CODE:



APP名稱: SHADOW E-Valve 2

需要iOS 13.0或Android 4.3以上的行動作業系統



藍牙名稱: Exhaust

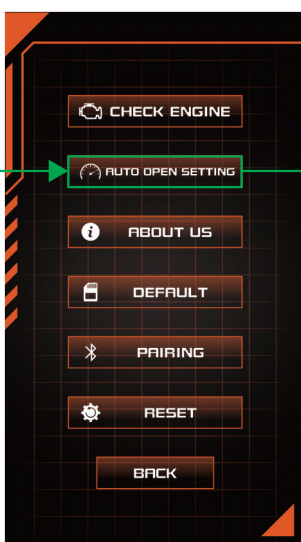
密碼: 1111

AUTO模式設定


主頁



選單

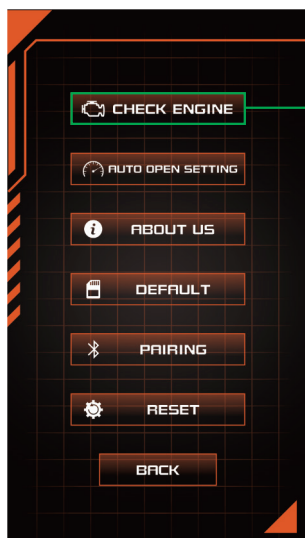


可自訂數值

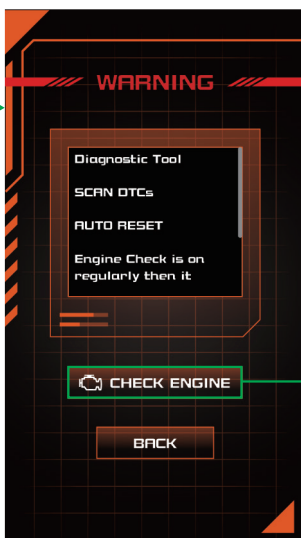


故障碼消除步驟

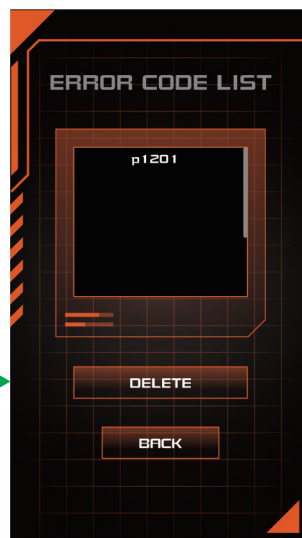
選單



故障碼頁面

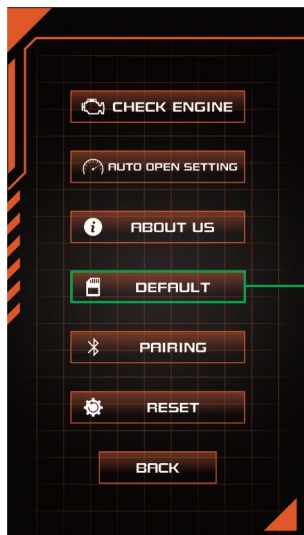


顯示故障碼&消除



預設模式設定

選單



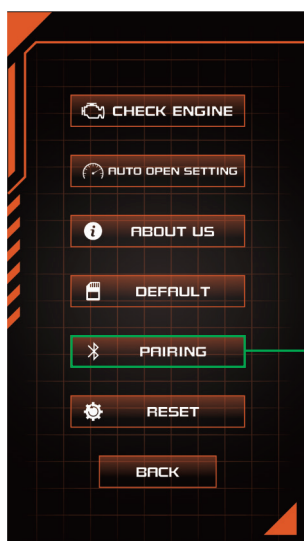
預設



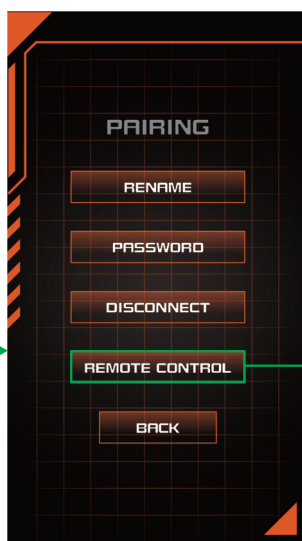
每次發車都會回到預設狀態

遙控器配對

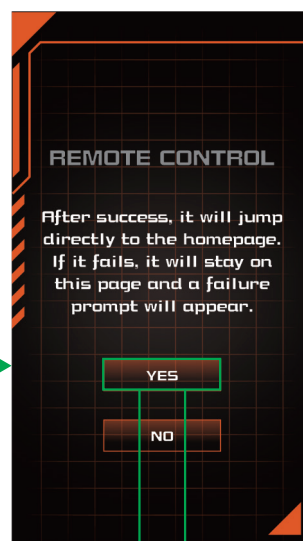
選單



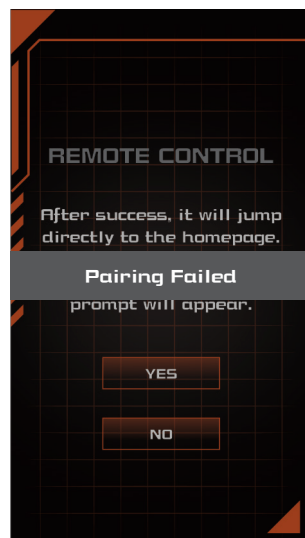
連線



遙控器



成功: 跳回主頁 ← 失敗: 出現提示





地址: 彰化縣秀水鄉金興村番花路163號 信箱: info@autojaw.com
電話: +886-4-7681140 傳真: +886-4-7698587

Copyright 1999-2025 AUTO JAW CO,LTD ALL Rights Reserved.

