

VAG EA888 GEN3 渦輪壓力轉接座

VAG EA888 GEN3 Boost Adapter

Ver.0.0.1

SW40050

► 內容物

以下圖片僅供參考,請以實物為主



● 商品若轉讓給他人，請務必將說明書一併附加。

► 產品特點

本產品安裝於 VAG EA888 GEN3 引擎進氣歧管原廠預留孔，僅需打通孔位即可直接取得歧管實際壓力，不影響 ECU 讀取精準度與引擎控制邏輯。

適用於渦輪錶、渦輪控制器、水噴射系統（WMI）等壓力訊號需求之改裝應用。

- 專為VAG EA888 GEN3引擎 開發設計。
- 本體採用鋁合金材質製成，完整度高。
- 表面採陽極處理，耐候性佳。
- 安裝簡單，可自行 DIY 完成
- 真空管接頭倒勾設計，不需擔心高壓脫管問題。

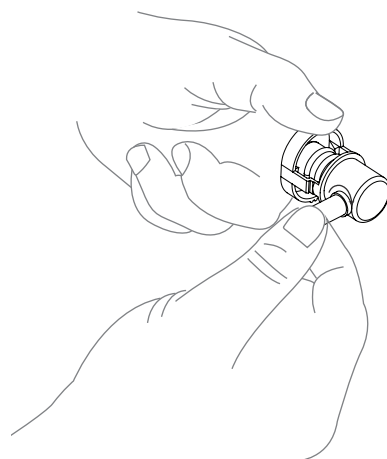
► 安裝說明

安裝前準備

為避免漏氣壓力失準，請注意安裝細節！



先用止洩膠布或螺絲膠
纏繞鋁管鎖牙處



順時針鎖回轉接座本體
必要時使用工具加固

1 打開引擎蓋找到原廠進氣歧管預留孔




2 將打孔釘插入，用槌子敲擊出一個洞(建議使用橡膠槌)




打孔釘


為了保護預留孔，敲擊至碰到橡膠緩衝墊即停止。



3 取出打孔釘，將轉接座裝上



4 將真空管接上即完成





地址: 彰化縣秀水鄉金興村番花路163號 信箱: info@autojaw.com
電話: +886-4-7681140 傳真: +886-4-7698587

Copyright 1999-2026 AUTO JAW CO,LTD ALL Rights Reserved.

